




Kurver av gyldent papir

Bunn brettes av gullpapir. Pyntet langs kanten med metallic papir gull på fibervev. Hank laget av stjernestrimmel på notekartong montert med nitte. Start med å brette en eskebunn. Se fremgangsmåte her

Inspiration: 1299




1

Fest en strimmel metallic papir gold på fibervev og klipp ut.



2

Montér på esken vha. dobbelklebende tape.



3

Sett dobbelklebende tape bak på en stjernestrimmel.



4

Fest strimmelen på notekartong.



5

Klipp ut med mønstersaks.




6

Lag et hull i hver ende.



7

Lag et hull i 2 av eskens sider.



8

Fest hanken vha. en nitte.



9