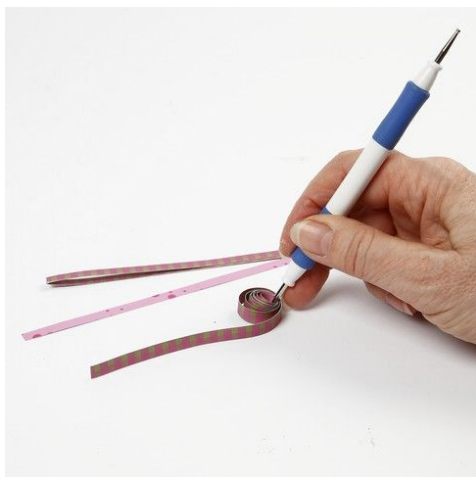




Quilling på kort


Morsom teknikk hvor smale Vivi Gade papirstrimler er rullet ved hjelp av en Quille Penn satt i spenn i et Quille Brett og limt sammen. Limt på kort og Vivi Gade papir.

Inspiration: 12528



1.

Strimlene rulles sammen ved hjelp av en Quille Penn.



2.

Rullene plasseres i en ønsket form på et Quille Brett.




3.

Tas forsiktig ut for å holde størrelse og form, og limes sammen med Clear Marker.



4.

Plasseres igjen i formen evt. ved hjelp av nåler for å holde samme avstand mellom omgangene. Nå limes det med Clear Marker lim. Limen er geleaktig og renner ikke. La tørke.



5.

Lim et stykke Vivi Gade papir på et kort med dobbeltklebende tape.



6.

Papirspiralene limes på kortet i det ønskede mønsteret. Her en sommerfugl.



7.

Strimler limes på i kanten.