




Hårbøyle med filtblomst og cabochoner

STEP BY STEP 1 2 3
Inspiration: 14779




Hårbøyle med filtblomst og cabochoner


Hårbøyle kledd ved å knytte satengsnor rundt hårbøylen. Deretter er det pyntet med filtblomster og cabochoner.



Klipp 4 meter satengsnor og knytt rundt hårbøylen (makrameknuter). Start ca. 2-3 cm fra hårbøylens ende.



Knýt en halv knute som vist



Knýt endna en halv knute som vist. Gjenta trinn 2 og 3.



Avslutt med en halv knute på innersiden av hårbøylen og trekk endene på baksiden med f.eks. en ryanål. Til slutt klippes de overskytende endene av.



Lim filtblomster og cabochoner på hårbøylen med limpistol.



Hårbøyle, B: 13 mm, hvit, 5stk. 601031



Hårbøyle, B: 25 mm, hvit, 5stk. 601051



Satengsnor, tykkelse 2 mm, sterke farger, 10x50m 51551



Satengsnor, tykkelse 2 mm, pastellfarger, 10x50m 51550



Filtblomster, største mål 35x45 mm, tykkelse 1,2 mm, 16stk. 450731



Filtblomster, største mål 35x45 mm, tykkelse 1,2 mm, 135stk. 45071

Cabochoner, dia. 14 mm, tykkelse 4 mm, ass. Farger, 300ass. 68018

Cabochoner, dia. 14 mm, tykkelse 4 mm, neonfarger, 300ass. 68012

Mini limpistol, høytemperatur, 1stk. 39114