

## Patchwork teppe

STEP BY STEP 023

Inspiration: 12380



## Patchwork teppe

Oppvaskkluter klippet i firkanter og sydd sammen til et teppe. Pyntet med pomponbånd og perlemorsknapper. Baksiden er et fleeceteppe.

01




Klipp 31 firkanter og 18 trekanter å 23x23 cm tilsvarende 5x2 kjøkkenkluter.

02



Legg alle firkantene og trekantene opp i baner og sett i nåler.

07



Sy knappene gjennom begge lag i tilfeldig mønster.



Se en annen variant.

03




Sy først baner, som siden sys sammen til et teppe. Vask og stryk stykket for å kryspe det.

04




Klipp kantene av fleeceteppet og sy teppe og patchworkdelen sammen rett mot rett. La 20 cm stå åpent til å snu igjennom.

05



Vend og press på bomullssiden.

06



Sy pomponbåndet fast.



Pompon bånd, B:  
10 mm, råhvit, 5m  
41057



Kokosknapper, dia.  
14+18+20 mm, 75  
ass.  
40344



Økologisk  
bomullstoff, str.  
45x45 cm, 140  
g/m2,  
Copenhagen, 6stk.  
44153



Fleece, L: 125 cm,  
B: 150 cm, råhvit,  
1stk., 200 g/m2  
44620

Sytråd, L: 1000 ,  
orange, polyester,  
915m  
41201